

SVENSK

PRIVATEKONOMISK

BAROMETER

Q2 2015



Bankernas faktiska snitträntor ligger
0,35 procentenheter lägre än deras
listräntor.

Se alla list och snitträntor på bostadslån på sidorna 4-7.

61 procent av de tillfrågade förhandlade
sist de tog ett bostadslån

Undersökning om Snitträntor och om svenskarna
förhandlar. Mer om undersökningen på sidorna 18-19.

Christina har arbetat på Compricer sedan februari 2012 och hjälper Compricers kunder att spara pengar genom att sprida kunskap om privatekonomi. Christina har en master i ekonomi från Stockholms universitet och en bachelor i psykologi från Swinburne University och drev tidigare en ekonomiblogg.



OM BAROMETERN

Svensk Privatekonomisk Barometer presenteras varje kvartal och sammanfattar siffror från olika privatekonomiska områden: bolån, el, försäkringar, sparande, mobil och privatlån. Syftet med barometern är att få en klar bild av allt ifrån hur priset på el förändras över tid till hur räntan på bolånen rör sig i relation till reporäntan.

Svensk Privatekonomisk Barometer ges idag ut en gång per kvartal och är ett samarbete mellan Compricer, Lendo, Mobilio, Kundkraft och MittBolån.

Detta kvartal inkluderar Barometern även en undersökning om Bankernas snittränta och om svenskarna förhandlar/kommer att förhandla om räntan på sina bostadslån.

För frågor, kontakta:

Christina Söderberg, sparekonom
070-6522883
christina.soderberg@compricer.se

100 procent av MittBolåns kunder valde rörlig ränta

Bankernas snitträntor ligger 0,35 procentenheter lägre än deras listräntor

Alla räntor på bostadslån sjönk under kvartalet

Historiskt låga elpriser under kvartal två

Räntan på rörliga sparkonton sänktes med i genomsnitt 0,17 procentenheter

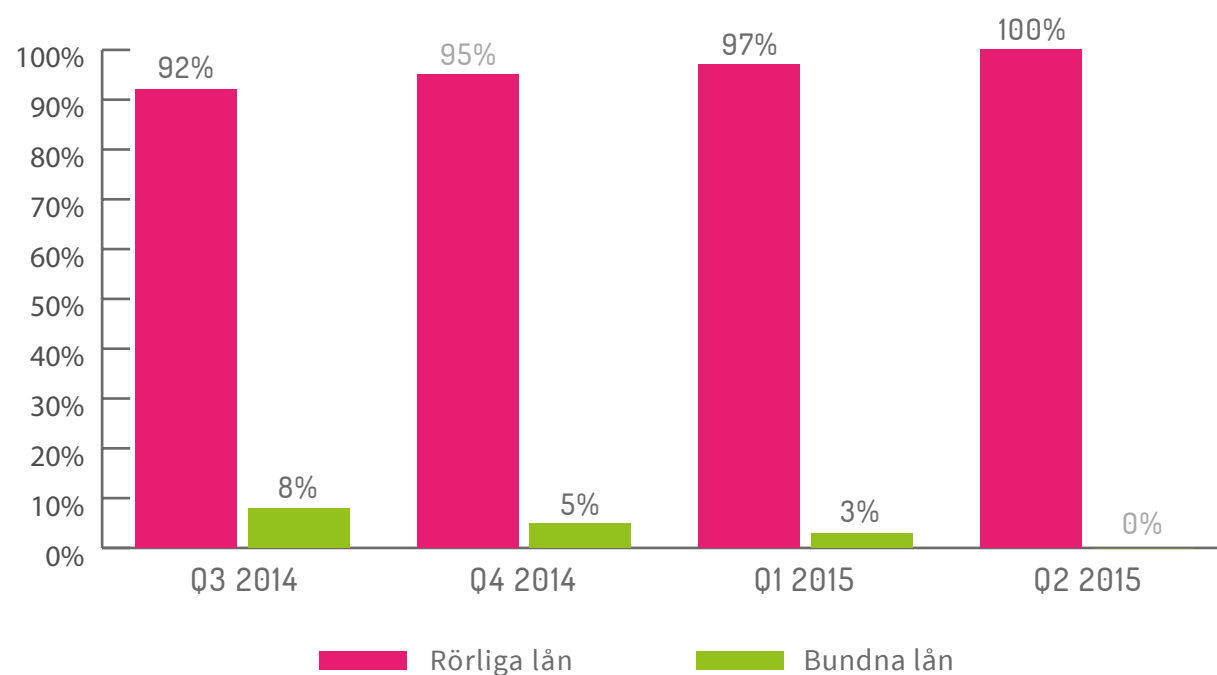
BOLÅN

RÄNTANS UTVECKLING UNDER Q2 2015

Samtliga bolåneräntor sjönk under kvartal två. Genomsnittlig listränta för rörliga lån (3mån) sjönk med 0,20 procentenheter. I juni började bankerna att redovisa sina snitträntor vilka hamnade på i snitt på 0,35 procentenheter lägre än listräntorna för 3-månaders lån.

ANDEL RÖRLIGA JÄMFÖRT MED BUNDNA LÅN

Under kvartal två 2015 valde 100 procent av MittBolåns kunder rörliga lån.



**Lägsta erbjudna
räntan hos MittBolån
under Q2 2015: 1,15%**

**Bankernas snitträntor ligger 0,35
procentenheter lägre än deras
listräntor**

GENOMSNIITT LISTRÄNTA/SNITTRÄNTA

Kvartal	3 mån	1 år	3 år	10 år
Q1 2015	2,11%	2,10%	2,23%	3,42%
Q2 2015	1,91%/1,56%	1,90%/1,58%	1,97%/1,72%	3,28%/3,09%
Skillnad	-0,20 / -	-0,20 / -	-0,26 / -	-0,14 / -

* Q1=31/3, Q2=30/6

Snitträntan Q2 är ett genomsnitt av maj och junis rapporterade snitträntor från bankerna.

INSTITUTEN MED LÄGSTA LISTRÄNTAN/SNITTRÄNTAN

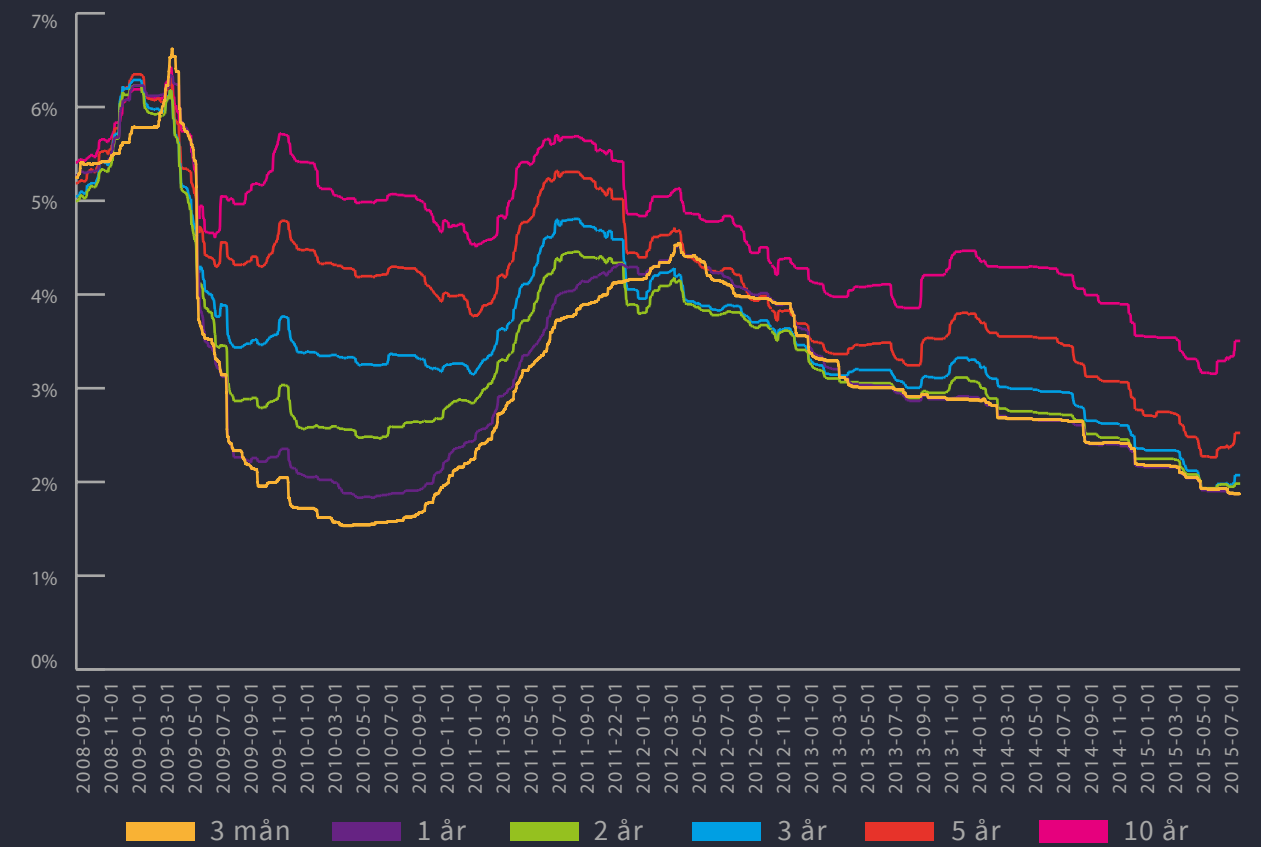
Lägst listränta för 3-månaders bolån erbjöd Bättre Bolån (1,68 %). Lägst snittränta erbjöd SEB under kvartalet med 1,38 procent.

Kvartal*	#1	#2	#3
Q1 2015	1,78%	1,79%	1,79%
	Bättre Bolån	MittBolån	SBAB
Q2 2015	1,68% / 1,38%	1,69% / 1,44%	1,69% / 1,45%
	Bättre Bolån / SEB	MittBolån / Ålandsbanken	ICA Banken / Danske Bank
Skillnad	-0,10 / -	-0,10 / -	-0,10 / -

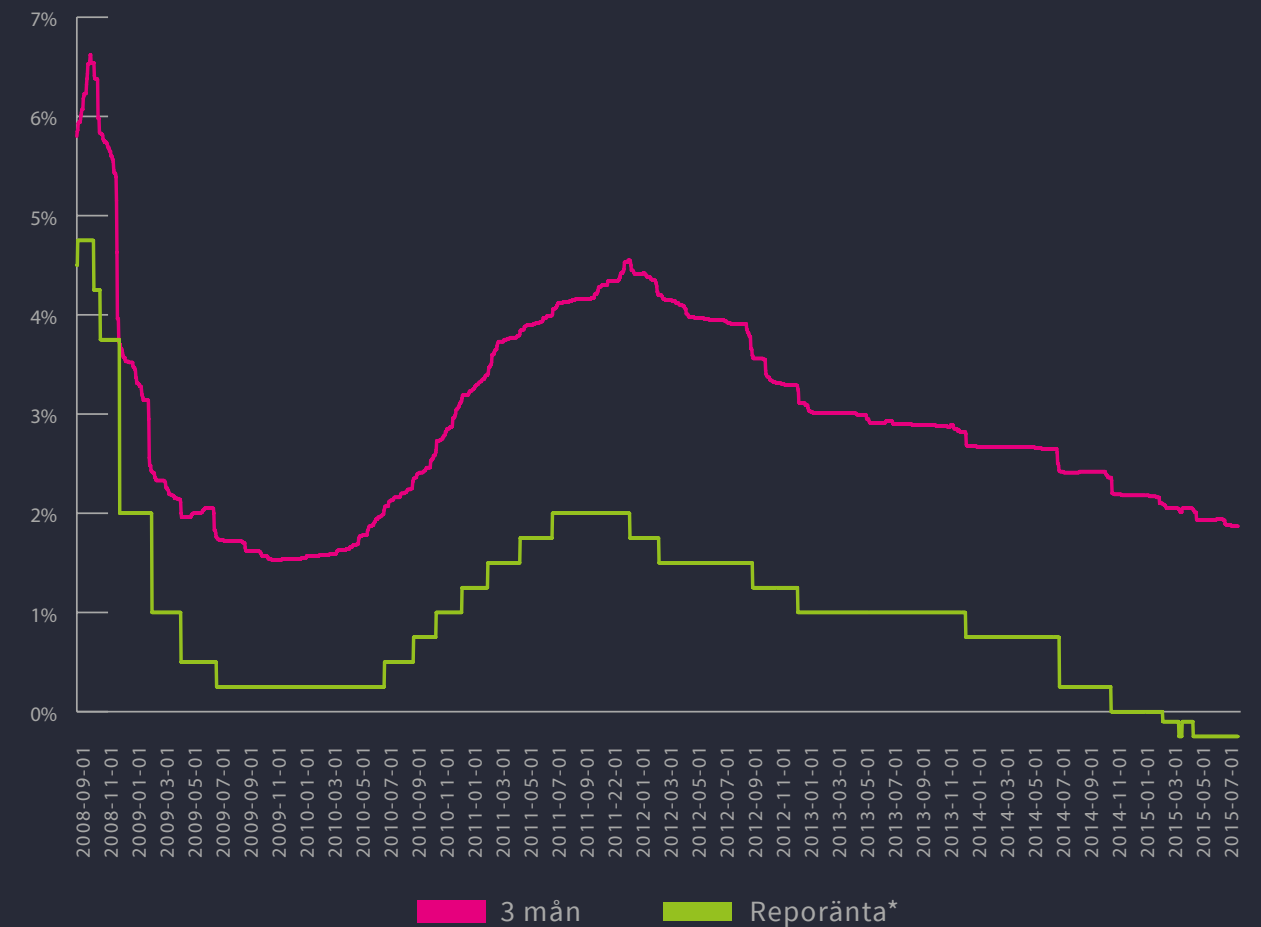
* Q1=31/3, Q2=30/6

Snitträntan Q2 är ett genomsnitt av maj och junis rapporterade snitträntor från bankerna.

GENOMSNIITTLIG HISTORISK LISTRÄNTA, SAMTLIGA BOLÄNESINTITUT



GENOMSNIITTLIG HISTORISK LISTRÄNTA, (3-MÅN) OCH REPO.

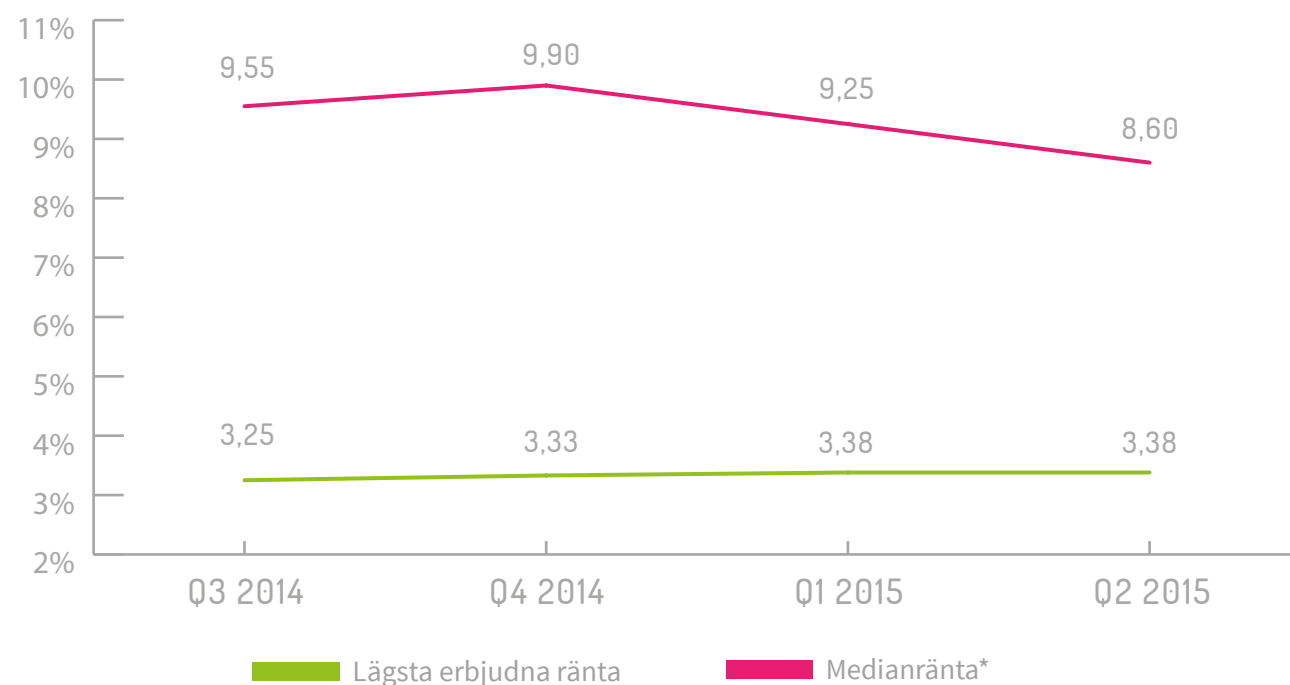


*Reporänta är den ränta som bankerna kan låna eller placera till i riksbanken.

PRIVATLÅN

UTBETALDA RÄNTOR HOS LENDO Q2 2015

Lägst erbjuden ränta under andra kvartalet var liksom under Q1 i år 3,38 procent. Medianräntan under kvartalet låg på 8,60 procent för alla utbetalda lån och på 6,67 procent för lån över 100 000 kronor.



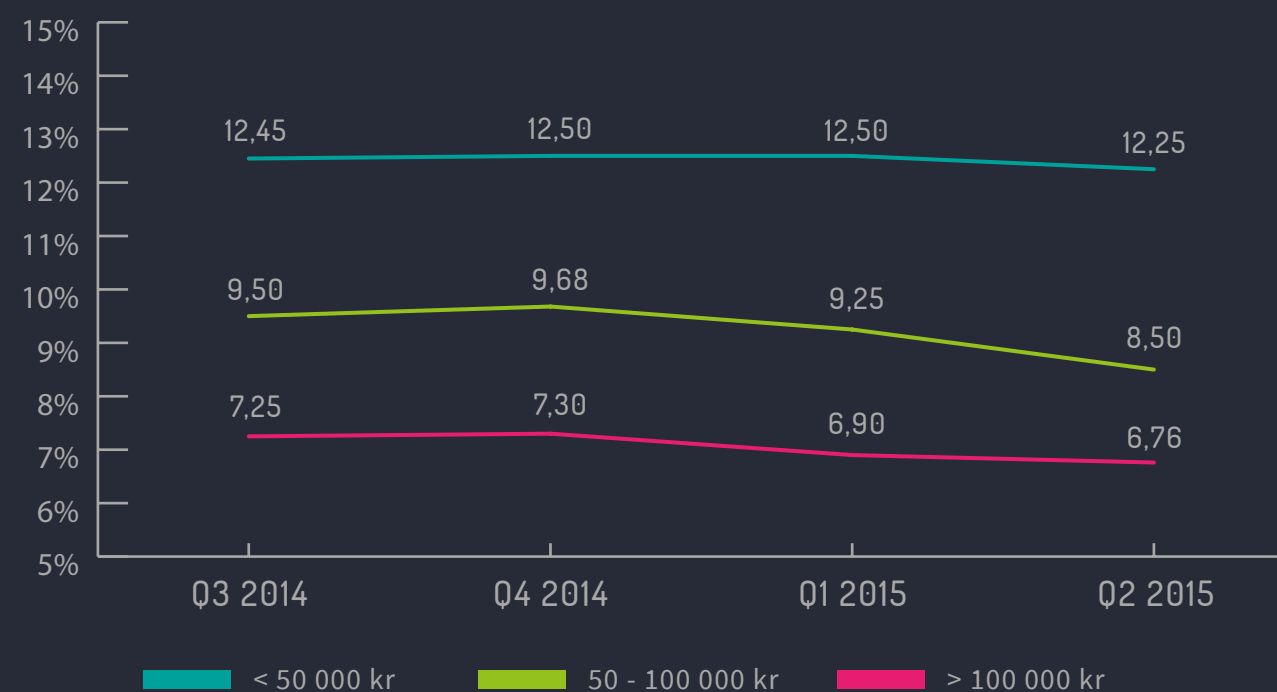
Räntorna sätts individuellt och utifrån kundens kreditvärdighet. För att få en låg ränta krävs ofta en god ekonomi och stabila anställningsförhållanden.

*Medianen är det mittersta talet i en mängd tal. Antalet tal större än medianen är lika med antalet tal mindre än medianen.

Under kvartal två 2015 låg storleken på ansökt lån på 117 688 kronor (Q1 2015: 115 500 kronor) och storleken på utbetalt lån låg på 98 775 kronor i snitt (Q1 2015: 93 000 kronor).

MEDIANRÄNTOR FÖR LÅN ÖVER OCH UNDER 100 000 KRONOR

Ränteskillnaden på lån under 50 000 kronor och på lån över 100 000 kronor låg under kvartal två på 5,6 procentenheter. Ofta erbjuds lägre ränta om man samlar sina lån till ett större lån vilket syns tydligt i diagrammet nedan.

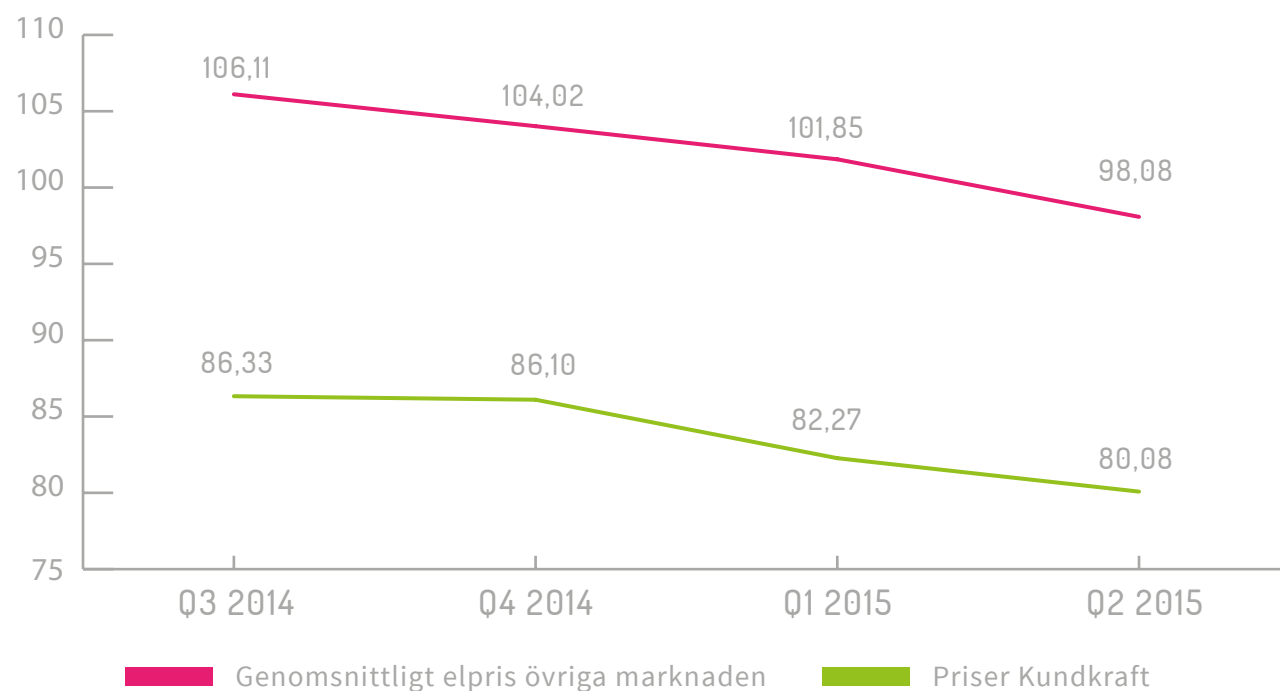


Större lån ger ofta lägre ränta

EL-AVTAL

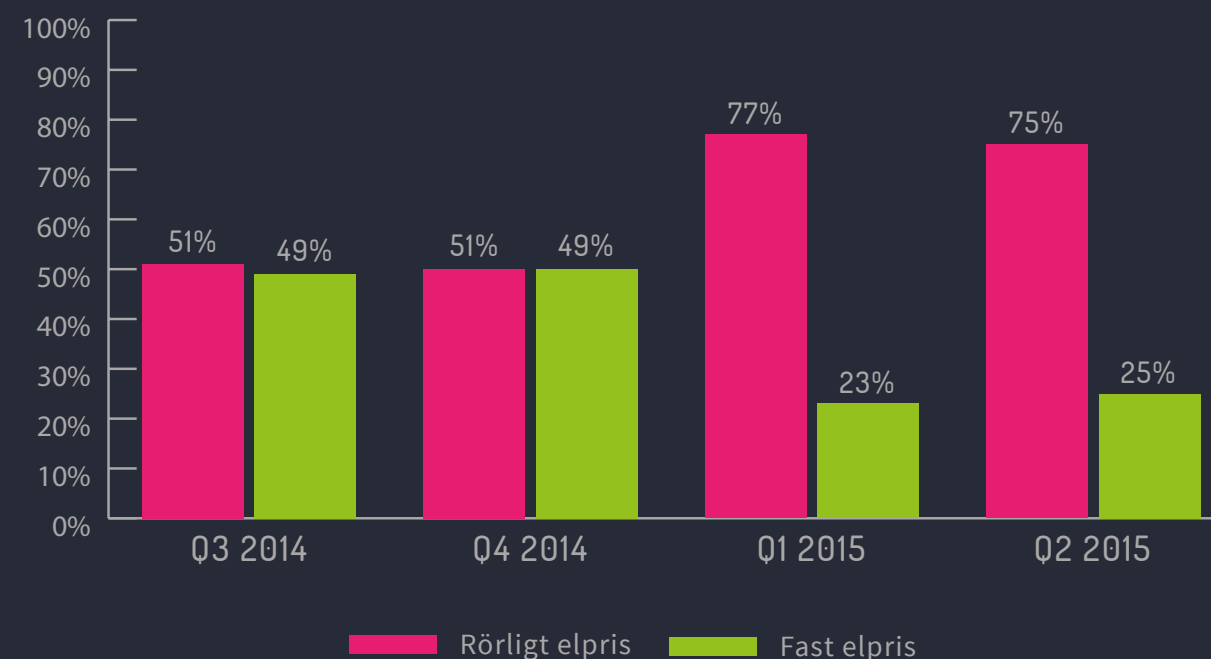
KUNDKRAFTS PRISER JÄMFÖRT MED ÖVRIGA MARKNADEN

Under kvartal två 2015 erbjöd Kundkraft sina medlemmar ett genomsnittspris på 80,08 öre/kWh vilket är en sänkning med 2,19 öre/kWh från kvartal ett 2015. Genomsnittspriset på 1-årsavtal på marknaden låg på 98,08 öre/kWh under kvartal två vilket är 3,77 öre/kWh lägre än under kvartal ett 2015. Skillnaden kan vara ännu större p.g.a. att vissa elbolag även har olika fasta avgifter. Dessa är bortförhandlade för Kundkrafts kunder.



ANDELEN RÖRLIGA JÄMFÖRT MED FASTA ELAVTAL

Fortsatt stort intresse för att teckna rörligt elavtal. Av alla som tecknade ett elavtal hos Compricer under kvartal två 2015 valde 75 procent ett rörligt elavtal och 25 procent ett fast.



All el via Kundkraft är **Grön El**,
alltså el som enbart producerats av
förnybara energikällor.

Elpriserna är nu de **lägsta**
på 15 år

LÄGSTA ERBJUDNA RÖRLIGA ELPRIS. 20 000 KWH I ELOMRÅDE 3 (SÖDRA MELLANSVERIGE)

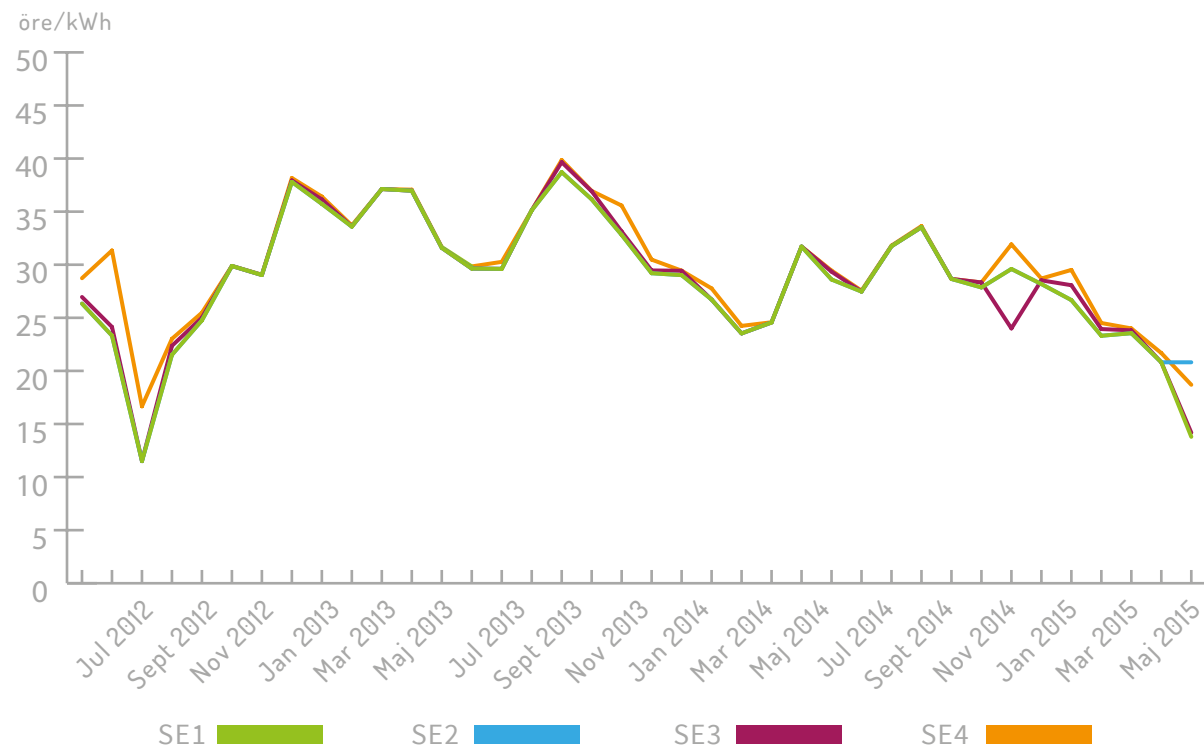
Lägst rörligt elpris i elområde 3 erbjöd Fortum med ett pris på 64,15 kvartal två vilket är en sänkning med 6,41 öre/kWh från kvartal ett 2015.

Kvartal*	#1	#2	#3
Q1 2015	70,56 öre/kWh Fortum	70,65 öre/kWh Mälarenergi	70,96 öre/kWh E.ON
Q2 2015	64,15 öre/kWh Fortum	64,22 öre/kWh Vattenfall	64,44 öre/kWh E.ON

* Q1 = 31/3, Q2 = 30/6

ELSPOTPRIS, NORDPOOL

Spotpriset på el sjönk under kvartal två 2015 med 8,65 öre/kWh från 23,76 öre/kWh till 15,11 öre/kWh.



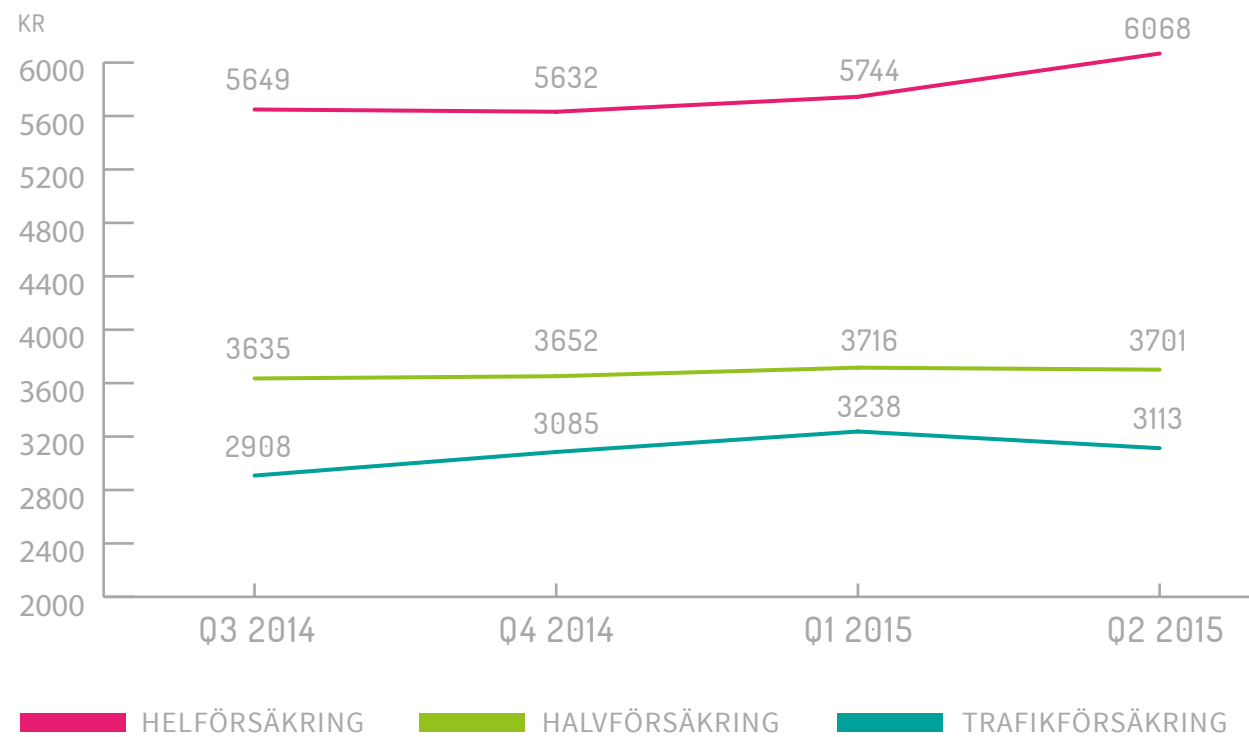
Spotpriset är det rörliga pris som sätts varje dag på den nordiska elbörsen Nord Pool Spot. Spotpriset ligger till grund för hur elbolagen sätter sina priser till konsumenter.

Under kvartal två erbjöd
Fortum lägst
rörligt elpris
följt av Vattenfall och E.ON.

FÖRSÄKRINGAR

Genomsnittspremien på helförsäkringar har stigit under kvartal två samtidigt som genomsnittspremien för halv- och trafikförsäkring sjönk något. En genomsnittlig helförsäkring kostade 6068 kronor, en halvförsäkring 3701 kronor och trafikförsäkring 3113 kronor.

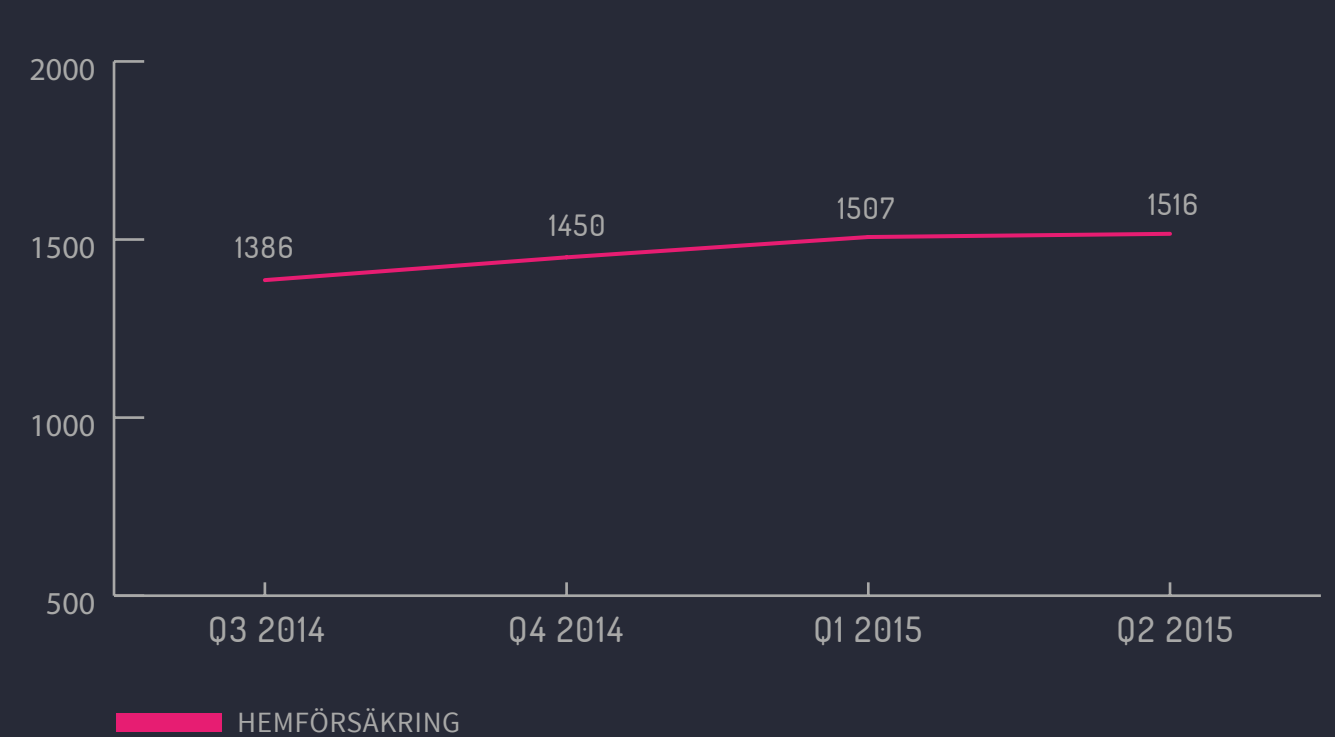
GENOMSNIITSPREMIER PÅ BILFÖRSÄKRINGAR SENASTE ÅRET



Baseras på samtliga tecknade bilförsäkringar hos Compricer

Genomsnittspremierna på hemförsäkring (ej villa) har gått upp marginellt under kvartal två 2015. Under kvartalet kostade en genomsnittlig hemförsäkring 1516 kronor per år.

GENOMSNIITSPREMIER PÅ HEMFÖRSÄKRINGAR SENASTE ÅRET



Baseras på samtliga tecknade hemförsäkringar (ej villa) hos Compricer

SPARKONTO

Räntan på rörliga sparkonton sänktes i snitt med 0,17 procentenheter under kvartal två 2015. Högst ränta på sparkonto med insättningsgaranti erbjöd SevenDay med 1,20 procent vilket är en sänkning med 0,25 procentenheter från kvartal ett.

INSTITUTEN MED HÖGST RÄNTA OCH INSÄTTNINGSGARANTI, 50 000 KR. RÖRLIG, FRIA UTTAG

Kvartal*	#1	#2	#3
Q1 2015	1,45%	1,40%	1,35%
	Svea Ekonomi	Collector	TF Bank
Q2 2015	1,20%	1,10%	1,05%
	SevenDay	Collector Bank	Svea Ekonomi
Skillnad	-0,25	-0,30	-0,30

* Q1 = 31/3, Q2 = 30/6

3 ÅR BUNDEN

Högst ränta på sparkonto med 3 års bindningstid erbjöd under kvartal två Hoist Spar med 1,70 procent vilket är 0,6 procentenheter lägre än under kvartal ett.

Kvartal*	#1	#2	#3
Q1 2015*	2,30%	1,85%	1,85%
	Hoist Spar	Solidum	BIGBANK
Q2 2015*	1,70%	1,40%	1,40%
	Hoist Spar	Marginalen Bank	SevenDay
Skillnad	-0,60	-0,45	-0,45

* Q1 = 31/3, Q2 = 30/6

STORBANKERNAS VANLIGA OBUNDNA SPARKONTON, 50 000 KR

Skillnaden mellan bäst rörlig ränta på sparkonto hos storbank och hos kreditinstitut var 1,20 procentenheter kvartal två (30/6).

	Handelsbanken e-Kapitalkonto	Nordea Förmånskonto	SEB Enkla Sparkontot	Swedbank e-sparkonto
Q1 2015	0,00%	0,00%	0,00%	0,10%
Q2 2015	0,00%	0,00%	0,00%	0,00%
Skillnad	-0,00	-0,00	-0,00	-0,00

Samtliga storbanker erbjuder 0 procent i ränta på sina sparkonton idag. Ännu har ingen storbank flaggat för att införa minusränta eller avgift på sina sparkonton.

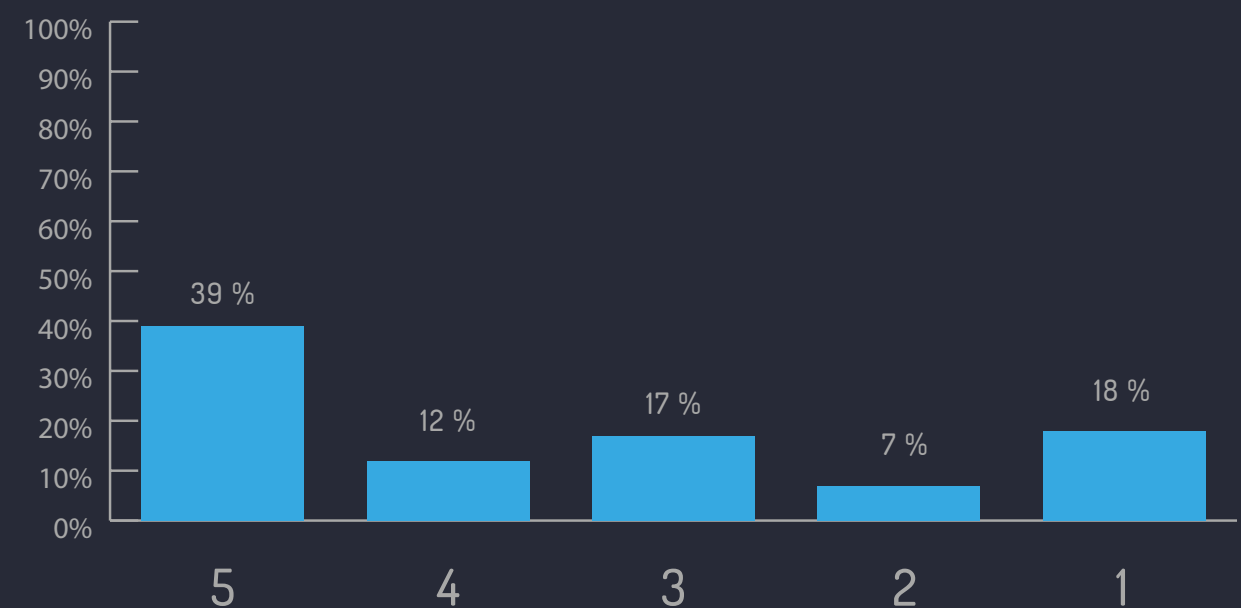
Vi frågade svenska folket om de vet vilken ränta de har på sitt bostadslån, om de har förhandlat och om de nu i och med de nya snitträntorna från bankerna kommer att förhandla om räntan på sitt bostadslån:

81 procent av de tillfrågade i undersökningen säger sig veta vilken ränta de har på sitt bostadslån. Fler män (83 %) än kvinnor (78 %) säger sig veta sin ränta och vetskapen ökar med åldern.

61 procent av de tillfrågade svarade att de förhandlade om räntan sist de tog ett bostadslån. Något fler kvinnor (63 %) än män (60 %) uppgav att de förhandlade. 34 procent förhandlade inte. Det var fler boende i storstäderna Stockholm, Malmö och Göteborg som uppgav att de förhandlat (73 %) än i övriga riket (60 %).

NU NÄR BANKERNA REDOVISAR FAKTISKT SNITTRÄNTOR, HUR SANNOLIKT ÄR DET ATT DU KOMMER ATT FÖRHANDLA MED BANKEN OM RÄNTAN PÅ DITT BOSTADSLÅN?

På en femgradig skala där 5 är "mycket sannolikt" och 1 "inte alls sannolikt"



43 procent av de tillfrågade kommer att gå till fler banker och förhandla nästa gång det är dags samtidigt som 45 procent endast kommer att förhandla med sin nuvarande bank..

På frågan om ett bättre erbjudande från en annan bank än din nuvarande få dig att byta bank svarade 36 procent "ja absolut" och 50 procent svarade "ja kanske".

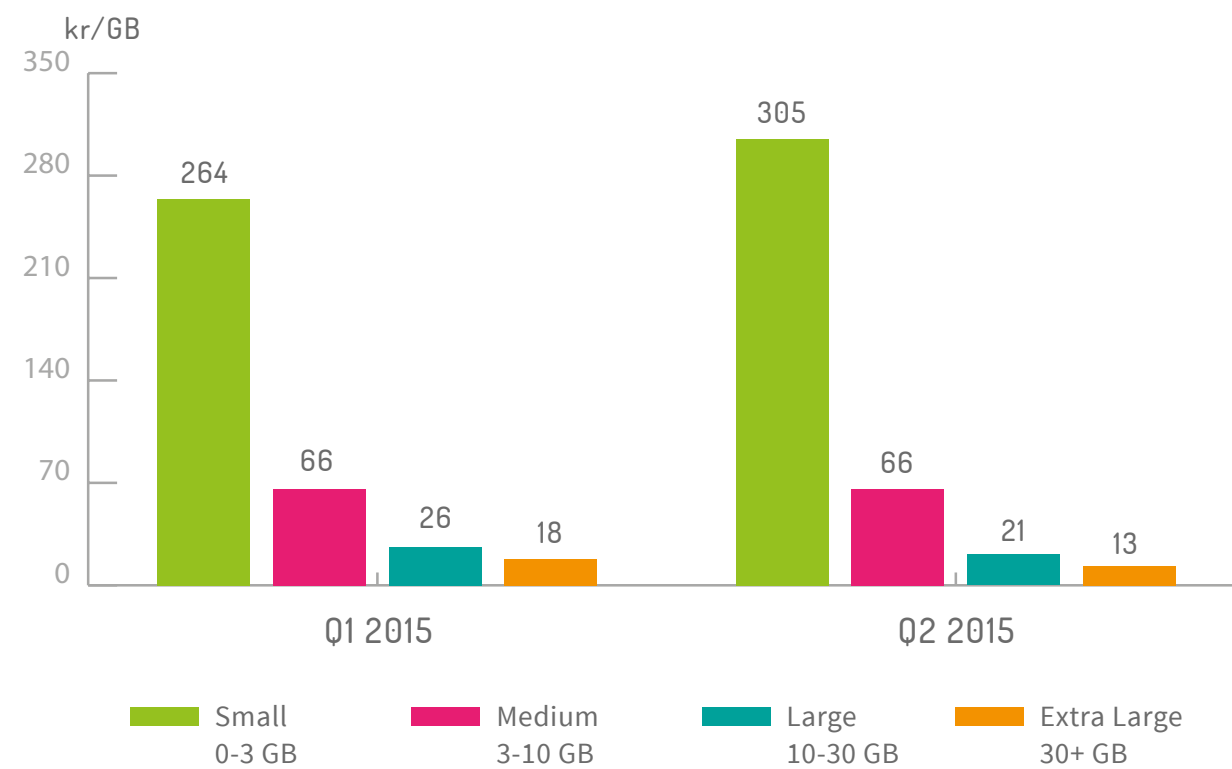
OM UNDERSÖKNINGEN

Undersökningen är gjord av Sverige Tycker på uppdrag av Svensk Privatekonomisk Barometer under juni 2015. Läs hela undersökningen här: www.compricer.se/press

MOBIL

Snittpriserna har legat på samma nivå under hela kvartal två som de låg på under mars. Detta efter en prissänkning för "Largeanvändare" under kvartal ett med 45 procent och en prishöjning för "Smallanvändare" med 37 procent.

SAMMANSLAGNA OPERATÖRERS SNITTPRISER (KRONOR) PER GB I FYRA OLIKA SURFPAKET.



Snittpriserna baseras på operatörerna Telia, Tele2, Tre, Halebop och Telenor.

Priserna har legat still under kvartal två hos operatörerna

VÅRA EXPERTER

För att ta fram Svensk Privatekonomisk Barometer tar vi in kunskaper från experter inom respektive område.

Vid frågor om Barometern och dess innehåll kan ni alltid kontakta Christina Söderberg.

Har ni specifika frågor om ett område får ni gärna även kontakta våra experter via telefon eller mejl.



CHRISTINA SÖDERBERG, SPAREKONOM

Christina har arbetat på Compricer sedan februari 2012 och hjälper Compricers kunder att spara pengar genom att sprida kunskap om privatekonomi.

070-652 28 83. CHRISTINA.SODERBERG@COMPRICER.SE



LENA WALLIN, BOLÅN

Lena har lång erfarenhet av bostadsmarknaden efter 8 år som fastighetsmäklare.

Lena har jobbat på MittBolån sedan starten och kan ge värdefulla tips och råd.

08-562 59 401. LENA.WALLIN@MITTBOLAN.SE



HANNA NEIDENMARK, PRIVATLÅN

Hanna arbetar på Lendo sedan 2012, och har en magisterexamen inom ekonomi.

Hanna ansvarar för att du som kund ska få så många och bra erbjudanden som möjligt.

0705-44 80 69. HANNA.NEIDENMARK@LENDO.SE



JOHAN DAHLGREN, EL

Johan har jobbat inom elbranschen sedan 2008. Sedan 2011 hjälper han dagligen Kundkrafts medlemmar att hitta rätt i eldjungeln och att hitta enklare elavtal.

08-562 594 77. JOHAN.DAHLGREN@KUNDKRAFT.SE



PHILIPPE SUHARD, FÖRSÄKRINGAR

Philippe har jobbat på Compricer sedan september 2008 och ansvarar för försäkringar.

08-586 12 273. PHILIPPE.SUHARD@COMPRICER.SE



RIKARD SCHOLLIN, MOBIL

Rikard svarar på frågor inom mobiltelefoni och ansvarar för Mobilios operativa verksamhet.

070-635 65 01. RIKARD.SCHOLLIN@MOBILIO.SE